

За 10 минут

Как безопасно и быстро
перевести деньги ИЗ ЛЮБОЙ
СТРАНЫ В РФ АНОНИМНО

Сидя дома на диване с помощью криптовалюты



Что будем делать?

- 01 Купим валюту через криптокошелек
- 02 Обменяем ее на рубли
- 03 Выведем деньги на рублевую карту

Вперёд, по стезе знаний!



Скачайте приложение

Установите на телефон приложение-кошелек для криптовалюты. Самые удобные и надежные кошельки — это  **TrustWallet** и  **MetaMask**. Мы покажем как купить криптовалюту на примере TrustWallet, но у остальных кошельков процесс похожий.

TrustWallet — надежный кошелек, потому что он партнер Binance и у него более 70 млн. пользователей по всему миру

Кошелек TrustWallet



Скачать для iOS





Скачать для Android



Скачать для Chrome



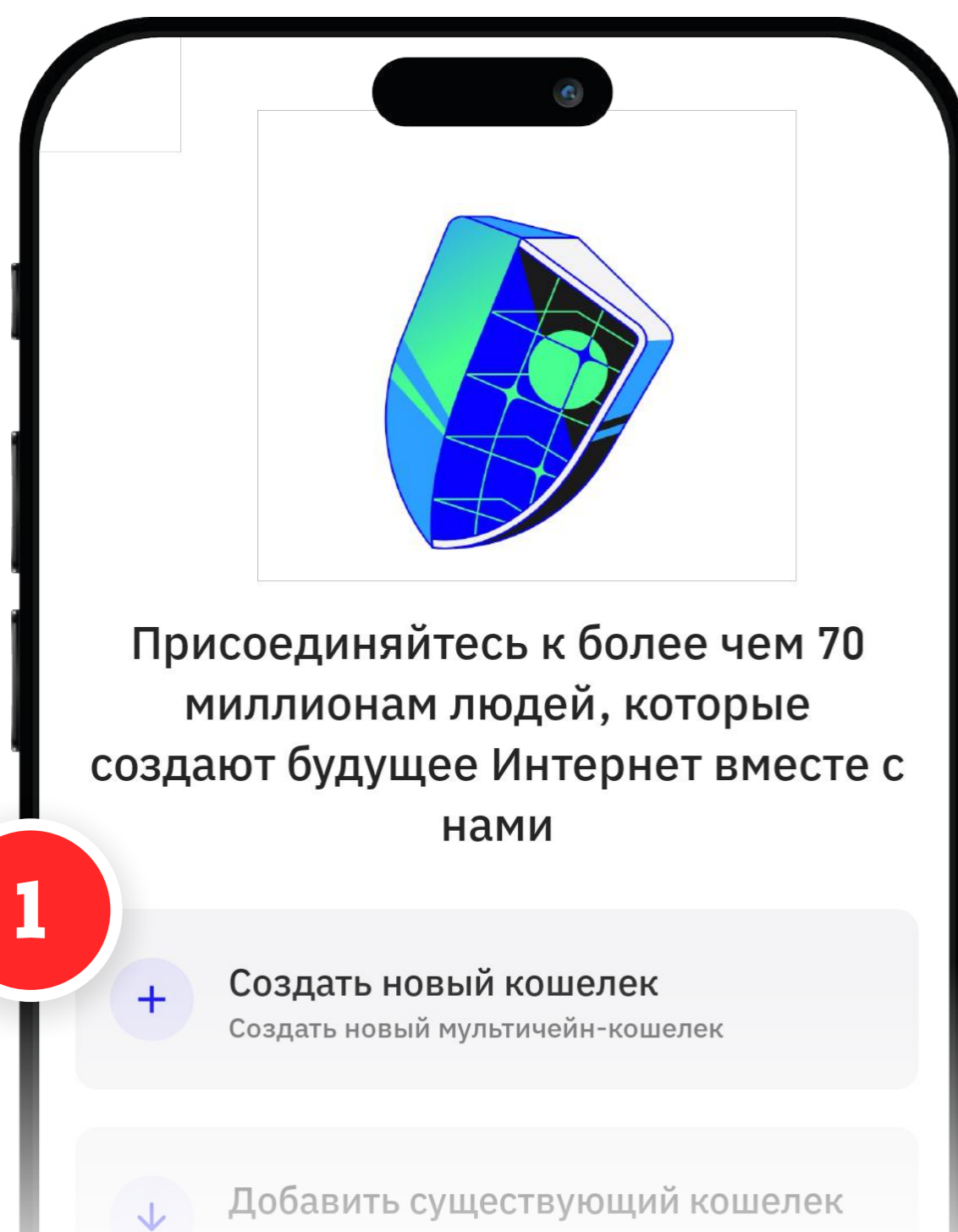
Скачать APK для Android



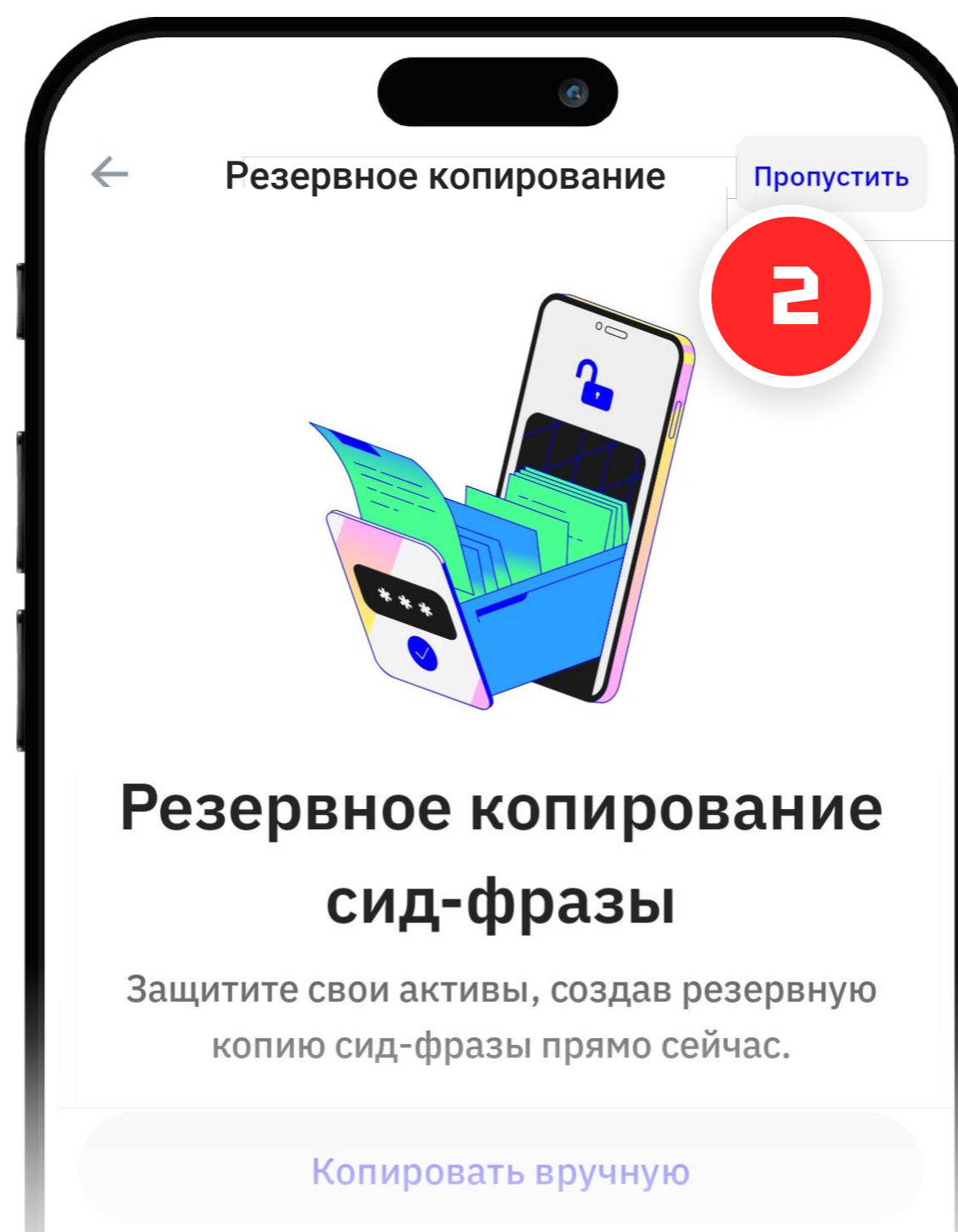
Зарегистрируйтесь

НЕ ЗАБУДЬТЕ
НАСТРОЙ ЕГО
ПОЗЖЕ!

Создайте новый кошелек



Пропустите пока резервное копирование



Придумайте пин код

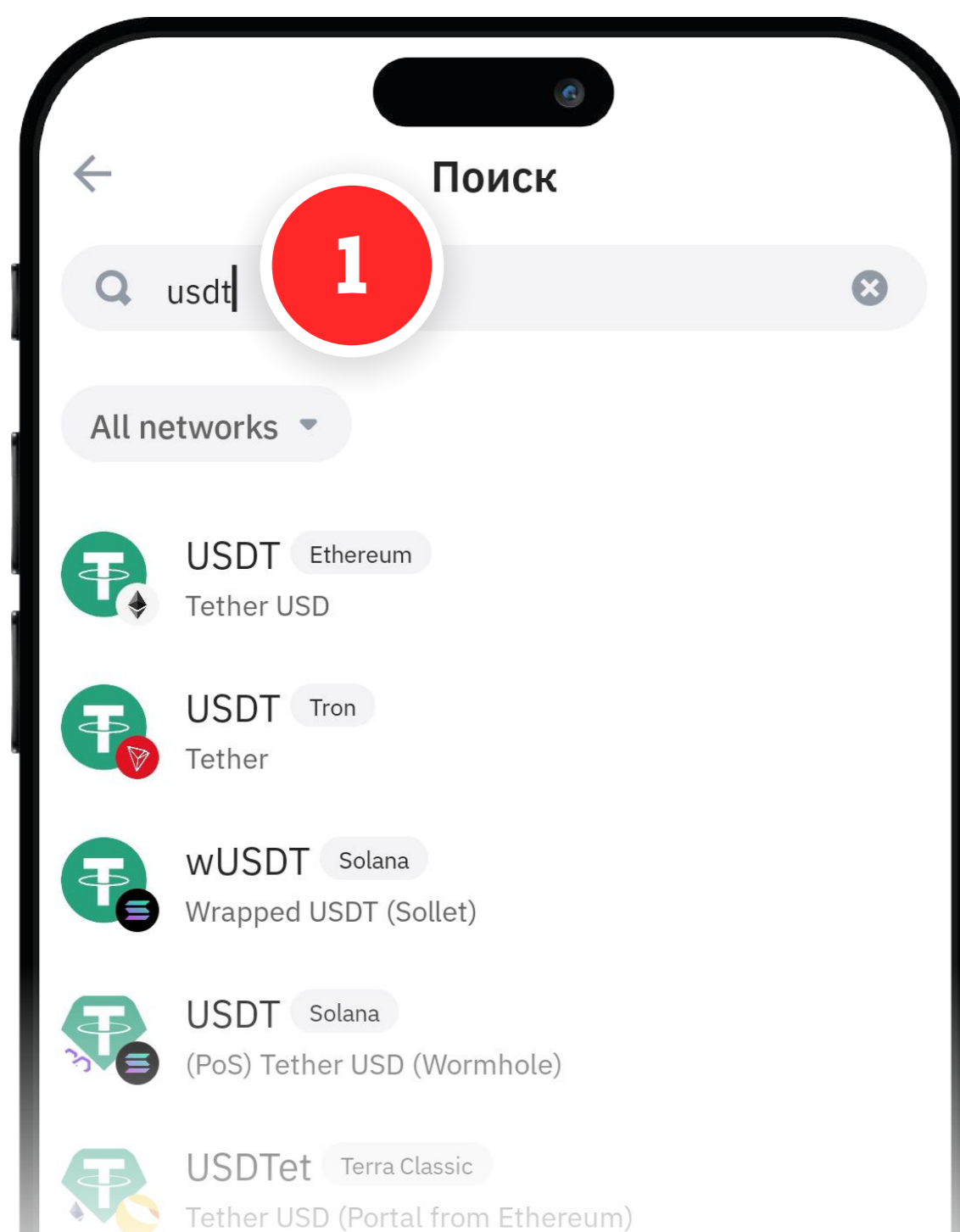




Купите USDT

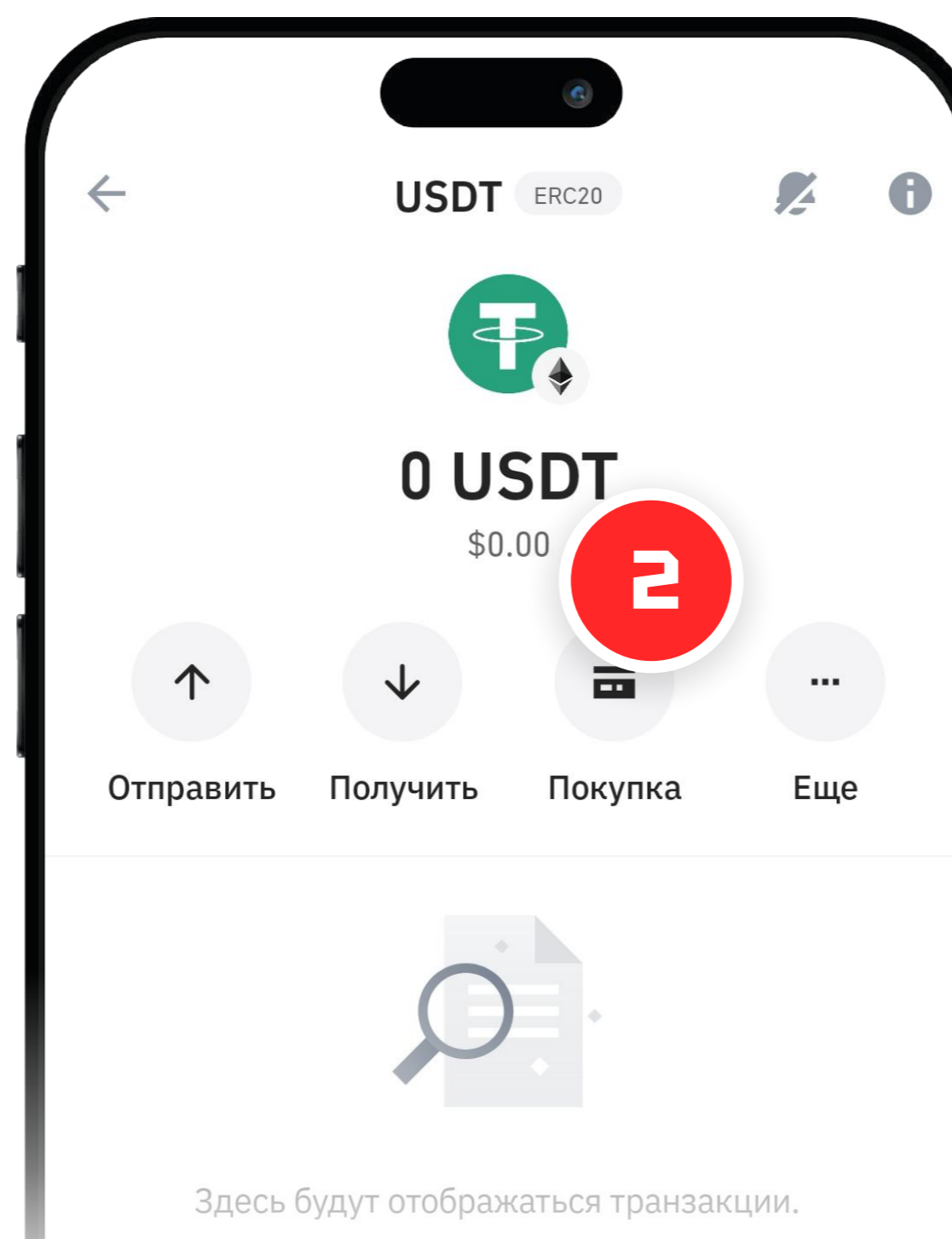
Введите в поиске «USDT»

Комиссия за покупку Tron обычно чуть ниже, чем за Ethereum



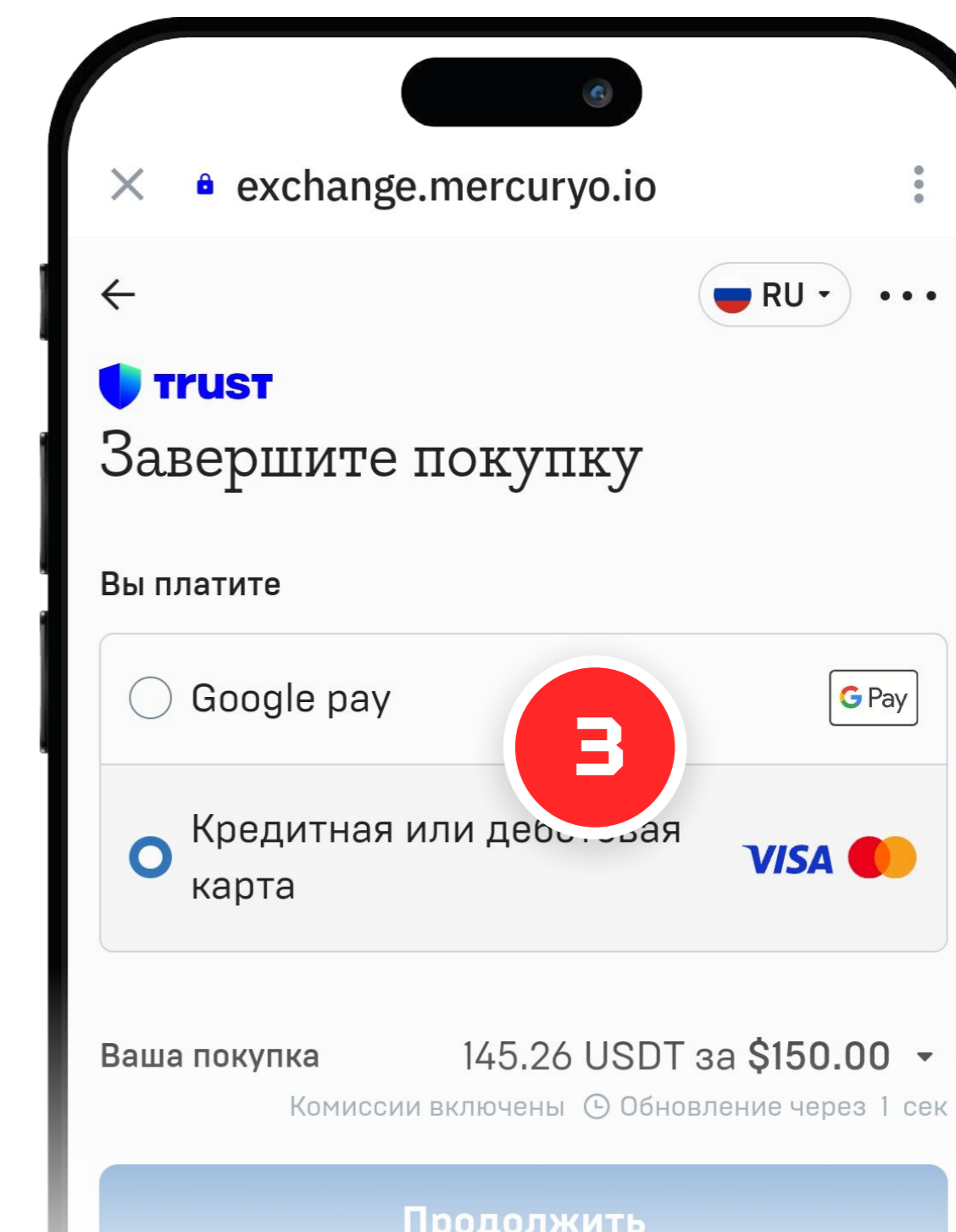
Нажмите «Покупка»

Вы перейдете на страницу оплаты




Оплатите


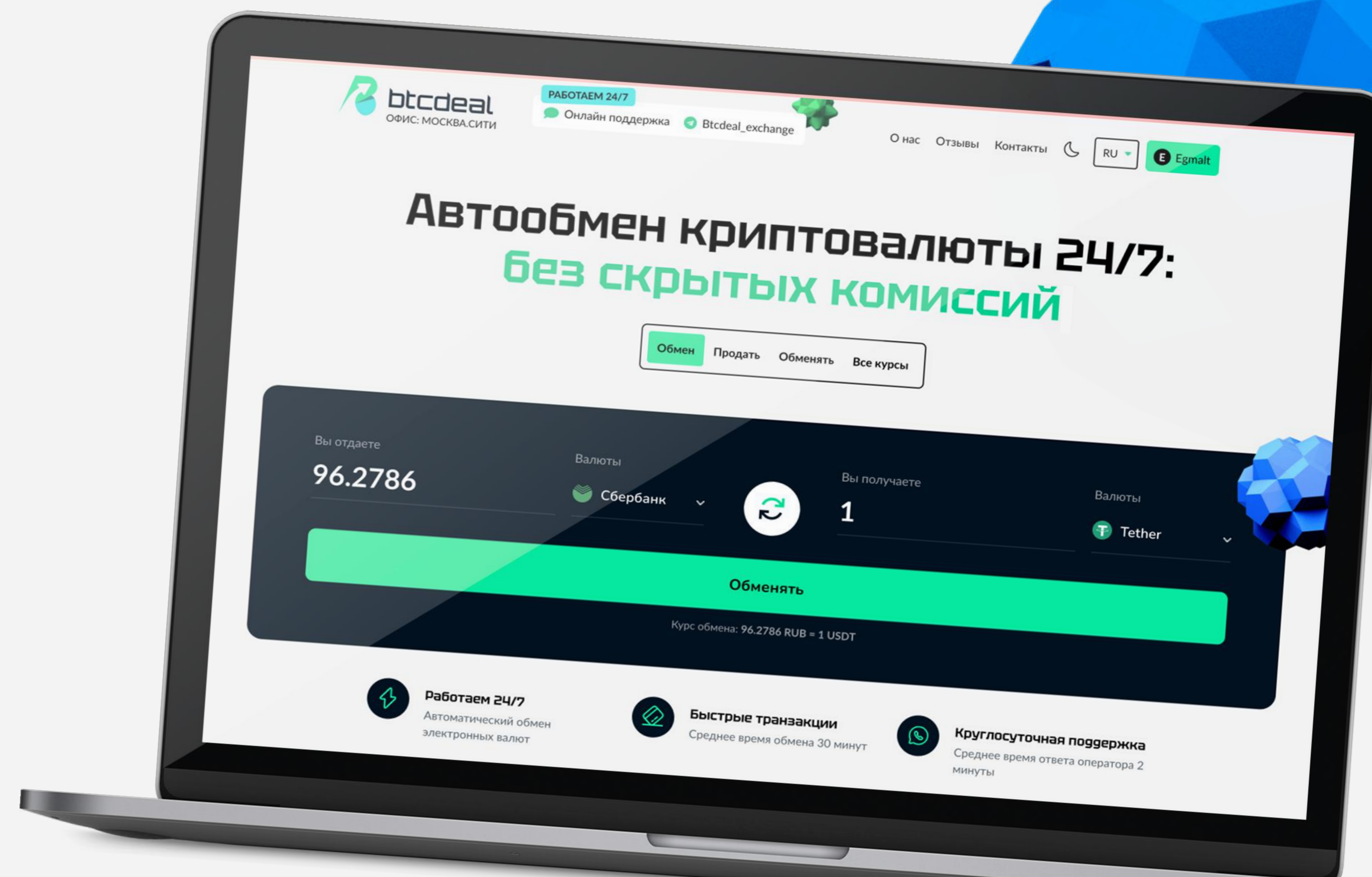
С помощью банковской карты, Apple или Google pay



Обмен USDT на рубли

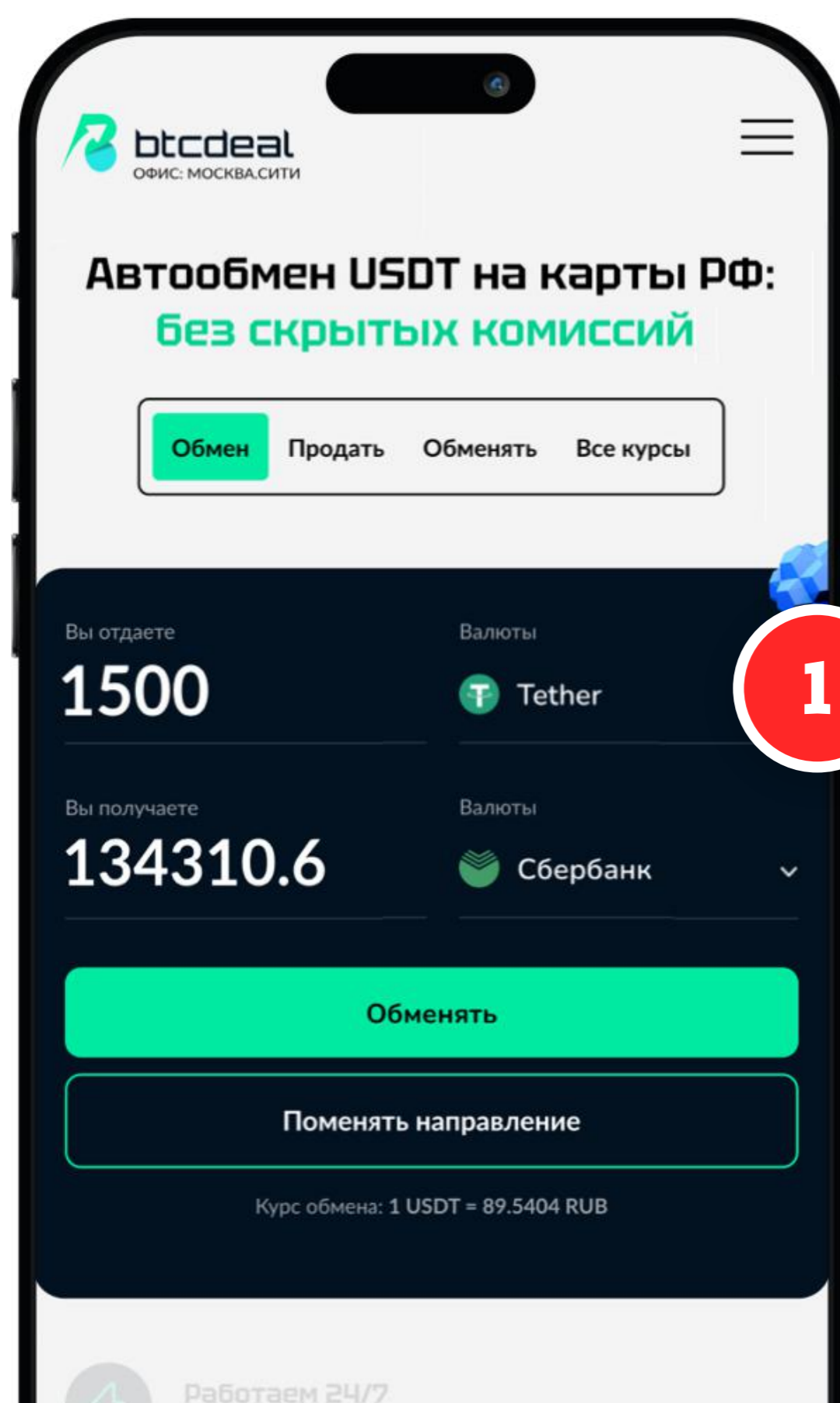
Теперь нам нужно обменять стейблкоины USDT на рубли. Для этого лучше использовать криптовалютные биржи с офисами в России. Например,  **BtcDeal.ru** — надежный обменник с автоматическими выплатами на рублевые карты.

Через BtcDeal проходят сотни транзакций каждый день





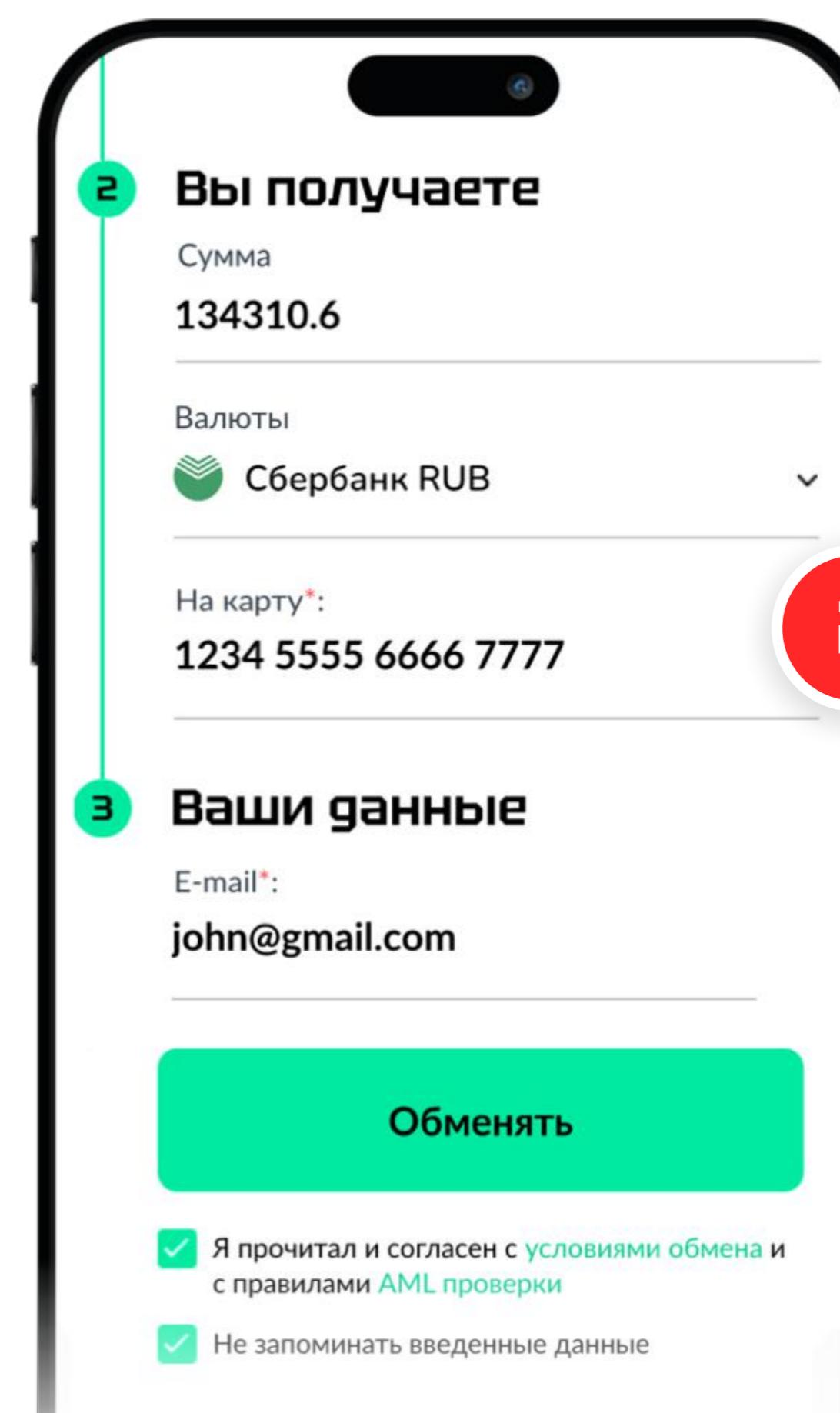
Создайте заявку на обмен



Сумма обмена

Введите сумму в USDT и выберите валюту Tether

Сайт покажет сколько денег в рублях вы получите



Данные карты

Введите номер карты на которую сервис перечислит деньги

- Я прочитал и согласен с условиями обмена и с правилами AML проверки
- Не запоминать введенные данные

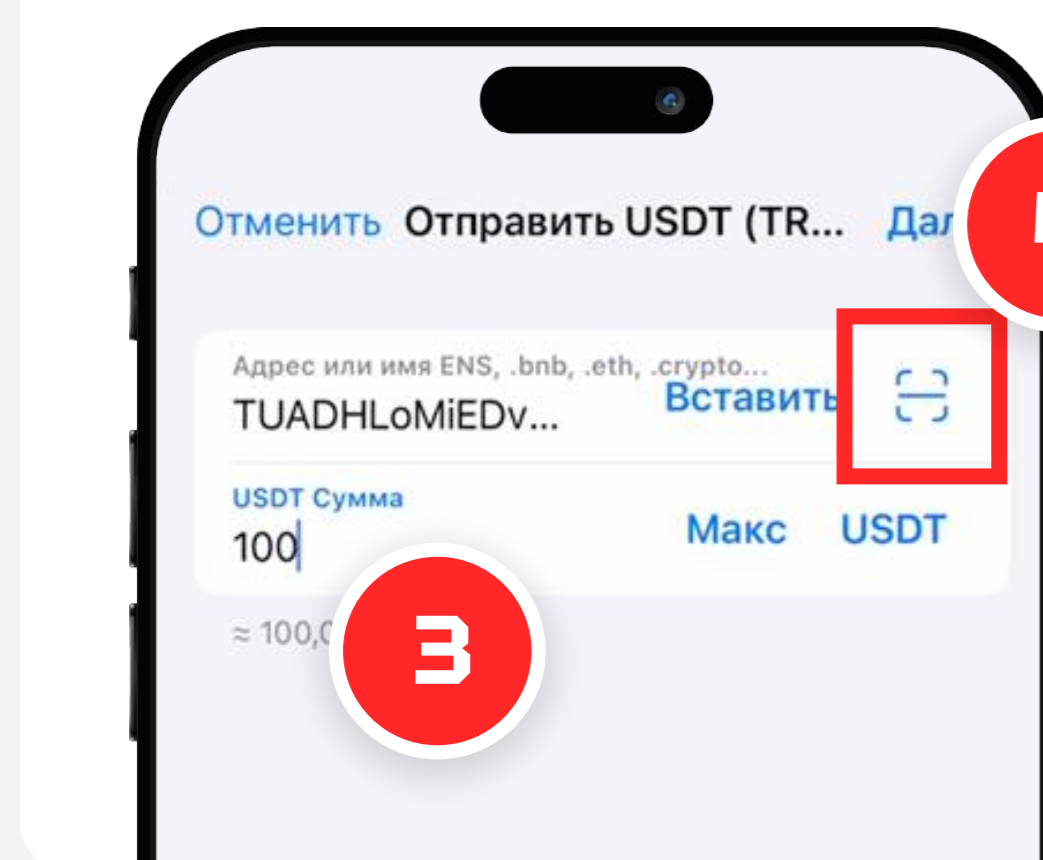
Переведите USDT из TrustWallet



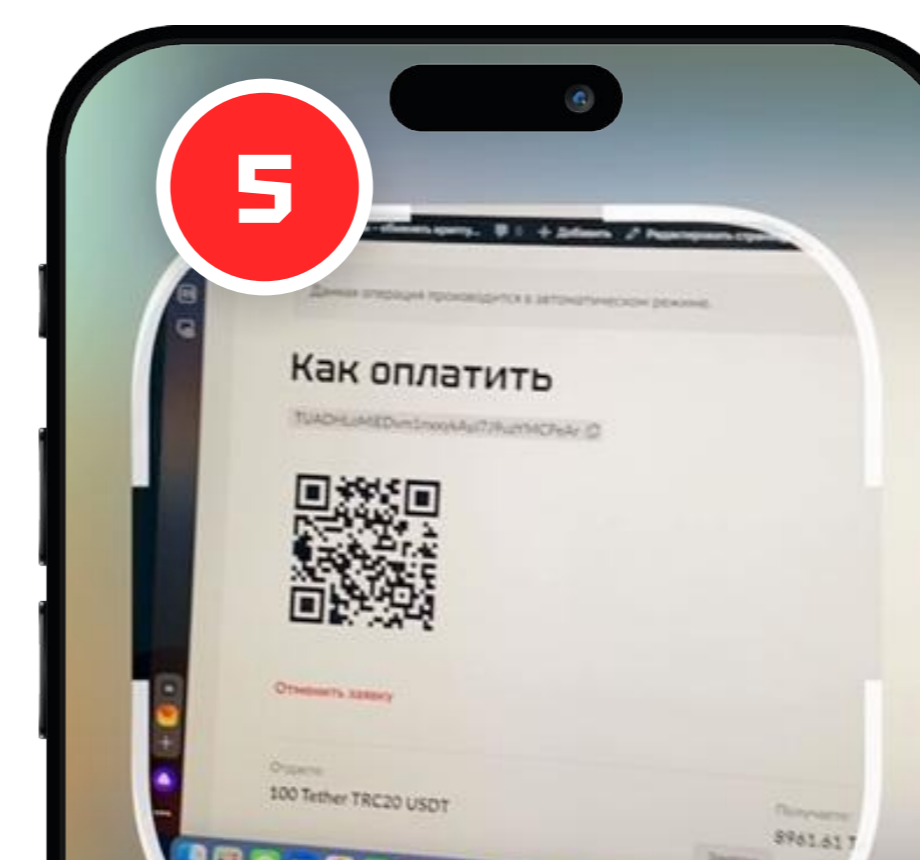
Перейдите
в “USDT” кошелек
TrustWallet



Нажмите
«Отправить»



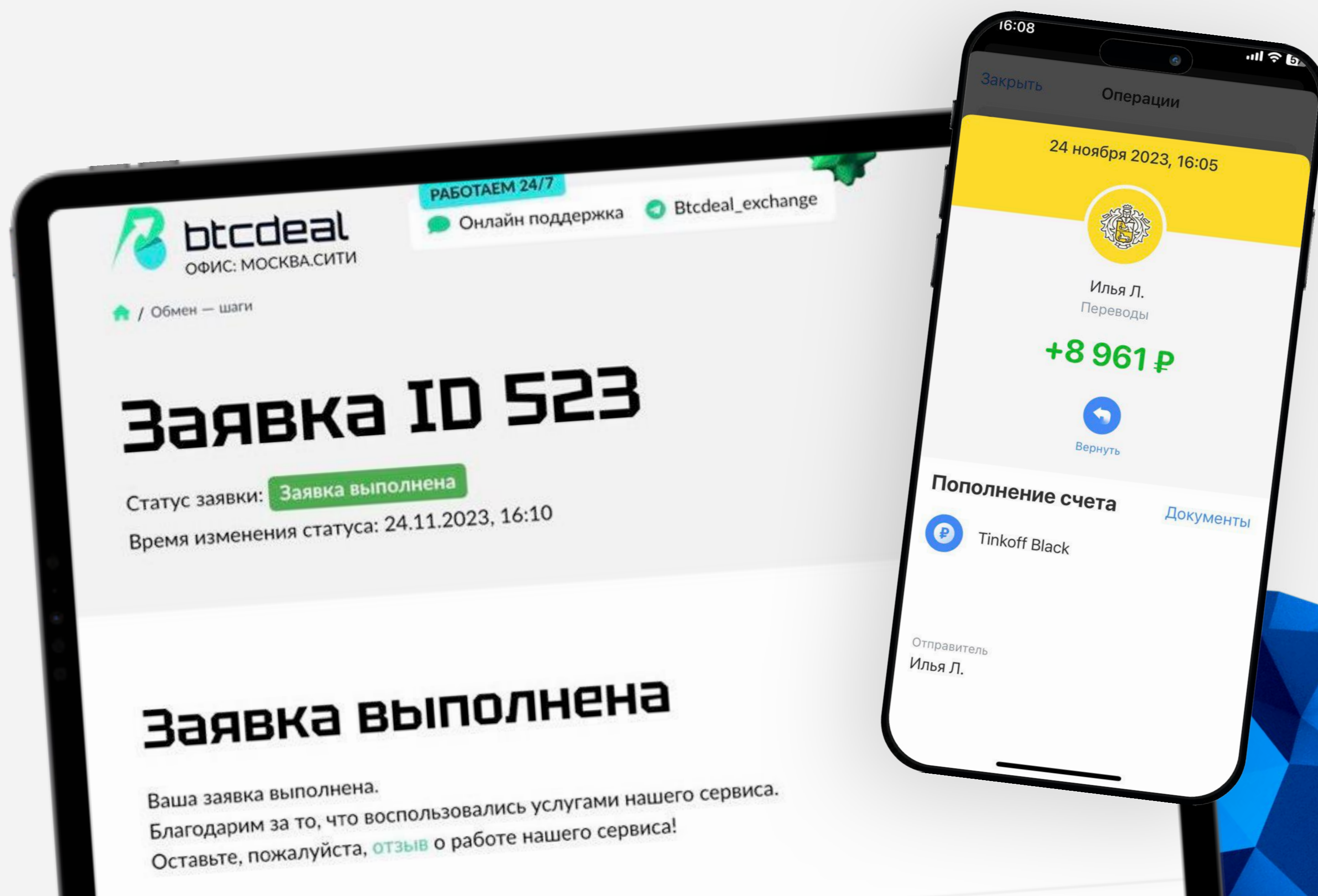
Заполните сумму
и номер кошелька
через QR сканер




Отсканируйте код
с BtcDeal
и завершите
перевод


Готово! Деньги у вас

В течение 5 минут после перевода деньги автоматически поступят на счет вашей карты



Теперь у вас есть личный кабинет на BtcDeal и обменивать валюту можно еще быстрее





BtcDeal – быстро и надежно



Безопасность и анонимность

У нас нет верификации, мы не собираем избыточные персональные данные



Автоматическая АМЛ проверка транзакций

Безопасность от получения незаконных средств



Моментальное зачисление

Переводим средства на ваш счет автоматически сразу после обмена



Фиксированная ставка

Сотрудничаем с десятками мерчантов, чтобы найти самые выгодные курсы для каждой обменной пары



Выгодный курс

Замораживаем курс на время проведения транзакции, чтобы избежать колебаний цен



Надежные партнеры

Проверенные поставщики ликвидности, более 7 лет в бизнесе криптообменов

Отзывы о BtcDeal

Сотни положительных отзывов на независимых мониторингах курсов


Меняю частнько по 1000\$. Курс выгодный, все четко и быстро! Спасибо

YAKOVLEVA
EXNODE

Отличный обменник, уже месяца 3 пользуюсь, советую!

DANIL
 KursExpert


Перевел 10к \$ из Европы в РФ, рекомендую однозначно, все честно и быстро!

МИХАИЛ
 KursExpert

Спасибо поддержке! Вообще не понимал куда нажимать, все объяснили очень доступно. Менял в боте, все понятно и быстро. Курс был хороший на эфир.

LITVIN
EXNODE

Провел обмен тезер на рубли, режим автоматический, не мгновенно, но и не долго. Доволен. Курс неплохой.


СЕРГЕЙ
 KursExpert

Для меня главное курс и скорость! И с тем и с другими тут все в порядке.

МИХАИЛ
EXNODE

Все супер, ровно 10 минут, пользуйтесь и не переживайте.

DAVID
EXNODE



Начните прямо сейчас

Обменять криптовалюту просто с **BtcDeal**

Перейти на btcdeal.ru

Скорость наша —
как самурая стрела!

